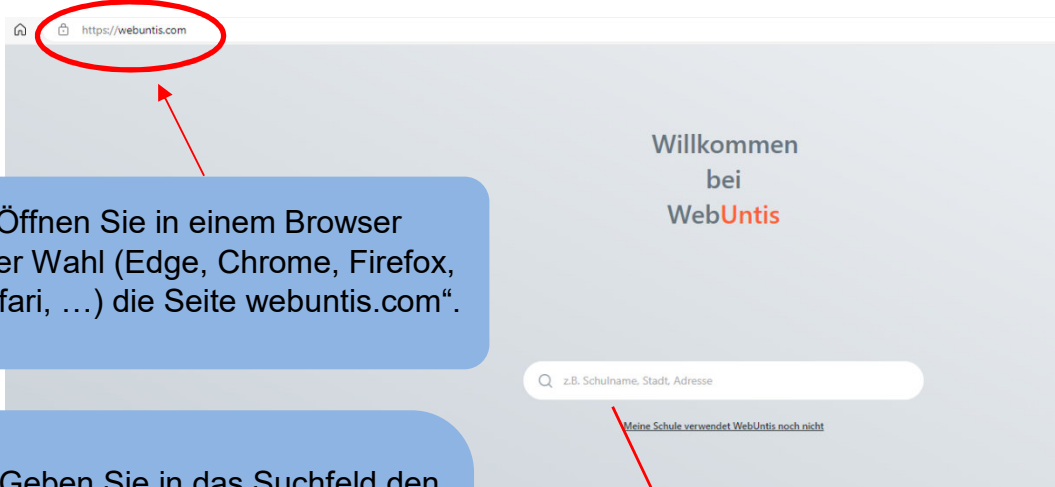
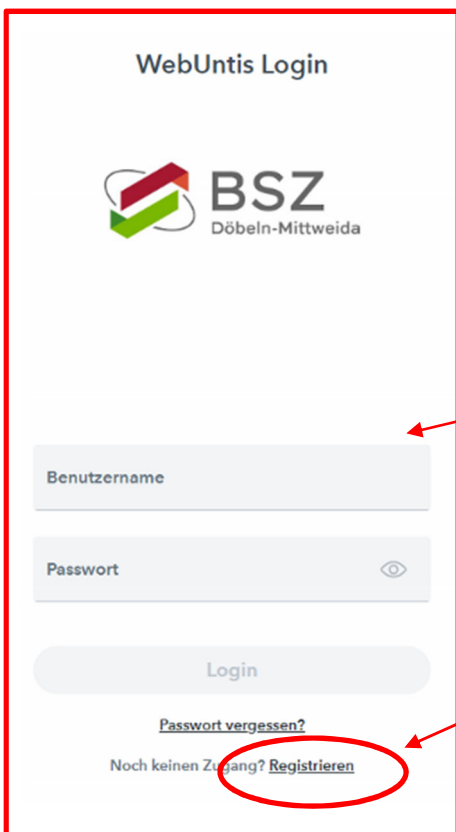
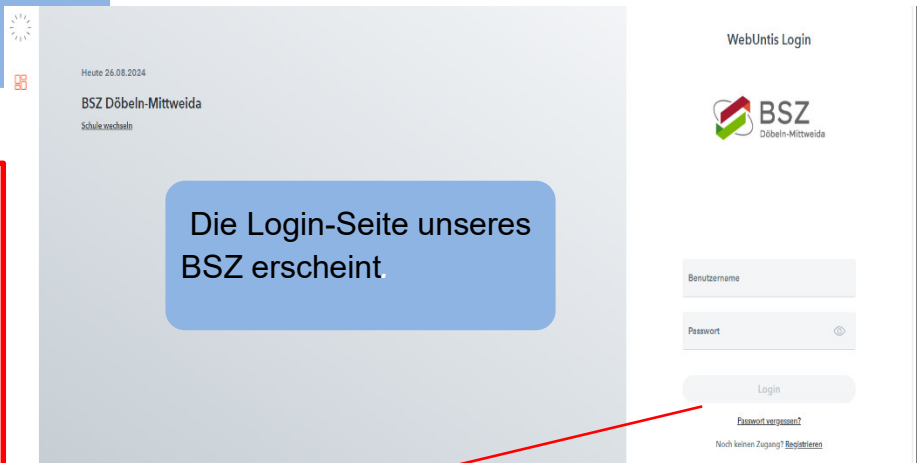
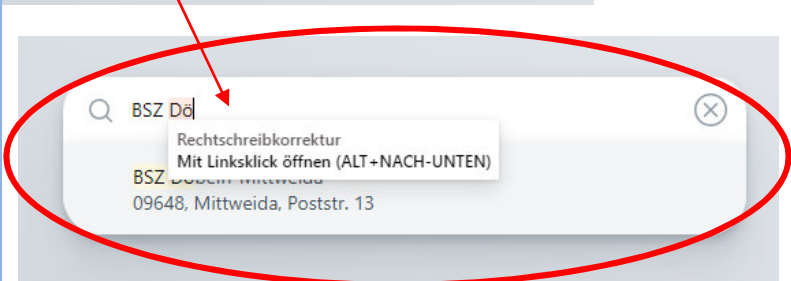


Klickanleitung Selbstregistrierung Webuntis (für Sorgeberechtigte)

Wichtig!!!!: Die Selbstregistrierung ist nur im Browser möglich!!! (nicht in der Handy-App)




2. Geben Sie in das Suchfeld den Namen unserer Schule ein. Nach Eingabe der ersten Zeichen (BSZ Dö) wird Ihnen nun schon als Auswahl „BSZ Döbeln-Mittweida“ angezeigt. Wählen Sie dieses aus. (Die angezeigte Postanschrift ist unerheblich. Es handelt sich hier um die Adresse des Schulteiles Mittweida.)



3. Klicken Sie auf die Schaltfläche „Registrieren“!!!

Versuchen Sie **nicht** Benutzername und Passwort einzugeben!

WebUntis Registrierung



Bitte geben Sie die E-Mail Adresse ein, die für Sie in WebUntis hinterlegt wurde.

E-Mail Adresse

Senden

oder

Bitte geben Sie Ihren Bestätigungscode ein (falls Sie bereits einen erhalten haben)

Bestätigungscode

Senden


Bereits registriert? [Login](#)

4. Geben Sie im Feld „E-Mail Adresse“ die an uns über Lernsax gemeldete E-Mail Adresse ein und klicken Sie auf „Senden“.

Sie erhalten an diese Adresse von WebUntis eine mail mit einem Bestätigungslink (und dem Bestätigungscode).

5. Bitte überprüfen Sie ihr Postfach und eventuell den Spam-Ordner. Klicken sie auf den Bestätigungslink oder Kopieren Sie den Bestätigungscode in das vorgesehene Feld und klicken Sie auf „Senden“.

WebUntis Registrierung



WebUntis hat eine E-Mail an Ihre Adresse geschickt.

Bitte geben Sie den Bestätigungscode aus der E-Mail ein oder klicken Sie direkt auf den Link in der E-Mail.

Bestätigungscode

Senden

Bereits registriert? [Login](#)

WebUntis Registrierung



Ihre E-Mail Adresse wurde mit folgenden Schüler*innen verbunden:

[Name]

Bitte vergeben Sie ein Passwort

Neues Passwort

Passwort bestätigen

Speichern und Login

Bereits registriert? [Login](#)

Im oberen Bereich sehen Sie den/die Namen der verbundenen Konten.

6. Legen Sie ihr Passwort fest und speichern dieses.

Sie können sich künftig mit ihrer E-Mail Adresse sowie ihrem Passwort bei WebUntis anmelden.

Nach erfolgreicher Registrierung empfehlen wir, die Untis-Mobile-App auf Ihrem Handy zu nutzen, damit Sie alle Benachrichtigungen sofort erhalten:



Nach der Schulsuche (BSZ Döbeln-Mittweida) melden Sie sich mit der angegebenen E-Mail-Adresse und Ihrem Passwort an.